

Undervisningsmiljøvurdering 2026

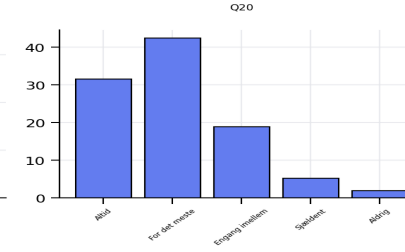
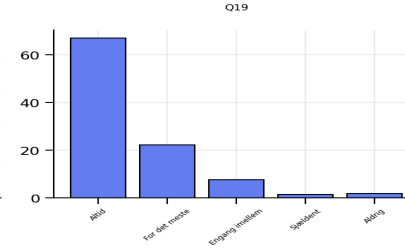
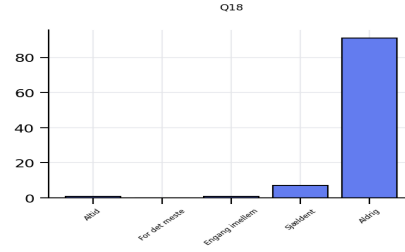
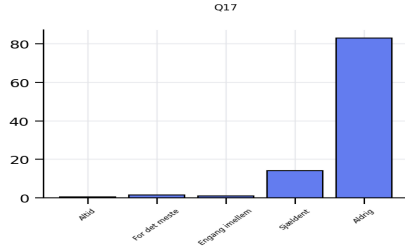
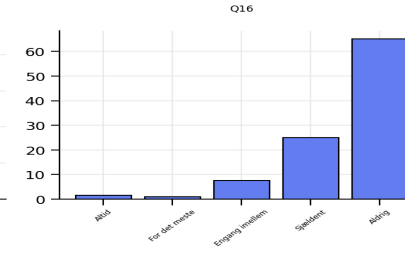
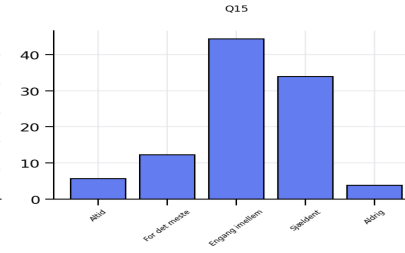
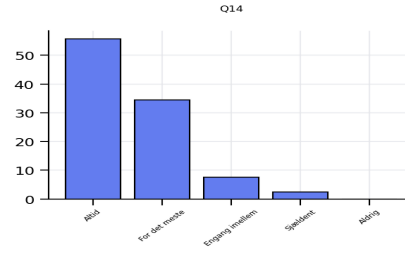
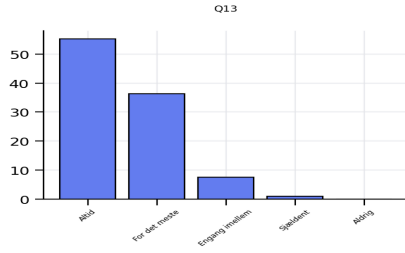
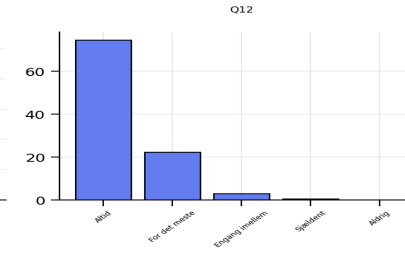
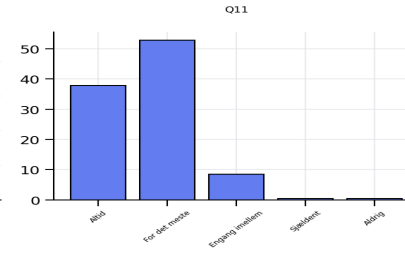
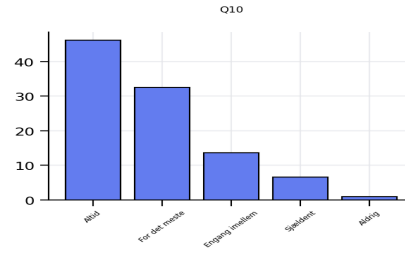
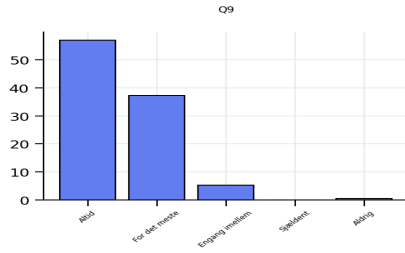
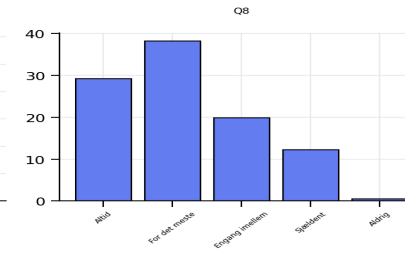
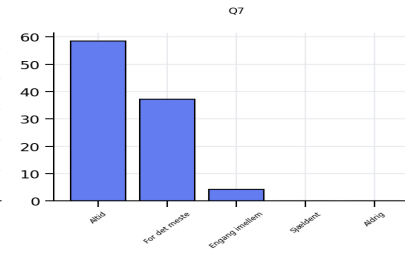
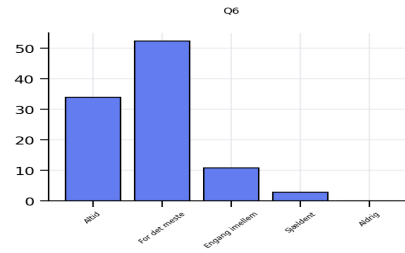
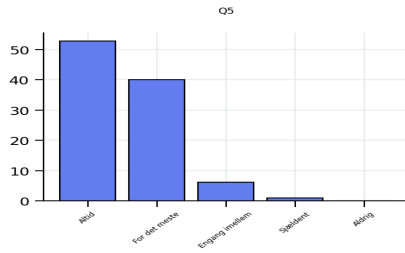
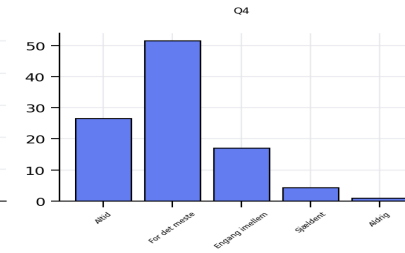
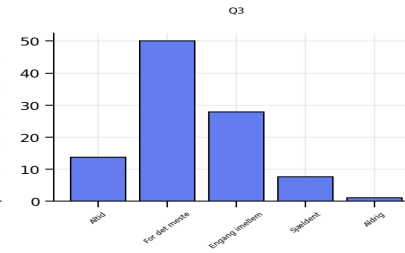
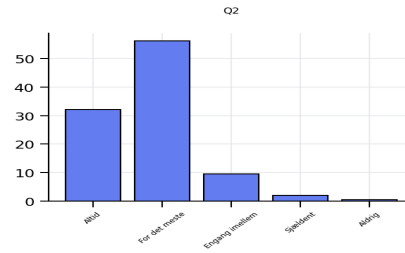
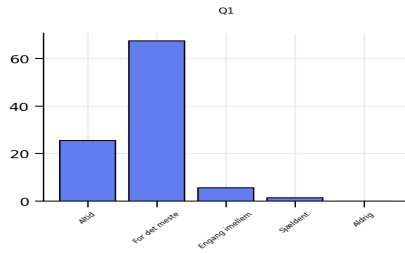
Følgende er elevernes vurdering af undervisningsmiljøet foretaget i juni 2026.07.01

Evalueringen består af 20 spørgsmål fordelt på det fysiske og psykiske undervisningsmiljø.

Nedenfor er svarene præsenteret i både tabelform samt som diagrammer og afslutningsvis konkluderes der på de indsamlede svar.

Procentfordeling på de 20 anvendte spørgsmål.

Spørgsmål	Altid	For det meste	Engang imellem	Sjældent	Aldrig
Der er rent på skolen	25,5	67,5	5,7	1,4	0
Jeg synes toiletterne er godt vedligeholdte og rene	32,1	56,1	9,4	1,9	0,5
Er du tilfreds med temperaturen i klassen	13,7	50	27,8	7,5	0,9
Er du tilfreds med luften i klassen? (Luften kan være frisk, tung, god, dårlig)	26,4	51,4	17	4,2	0,9
Jeg synes godt om undervisningslokalerne på skolen?	52,8	40,1	6,1	0,9	0
Jeg kan godt lide møblerne i klassen	34	52,4	10,8	2,8	0
Jeg er tilfreds med hvordan skolen ser ud (Billeder, udsmykning, farver på vægge og gulv)	58,5	37,3	4,2	0	0
Der er nok steder til gruppearbejde i klassen og udenfor klassen	29,2	38,2	19,8	12,3	0,5
Er du tilfreds med skolens udearealer?	57,1	37,3	5,2	0	0,5
Er du glad for din klasse?	46,2	32,5	13,7	6,6	0,9
Er du glad for dine lærere?	37,7	52,8	8,5	0,5	0,5
Har du gode venner i skolen?	74,5	22,2	2,8	0,5	0
Føler du dig tryk i skolen?	55,2	36,3	7,5	0,9	0
Er du en del af fællesskabet?	55,7	34,4	7,5	2,4	0
Er der uro eller larm i klassen?	5,7	12,3	44,3	34	3,8
Er du blevet drillet i løbet af skoleåret så du blev ked af det?	1,4	0,9	7,5	25	65,1
Har du drillet nogen så de blev kede af det?	0,5	1,4	0,9	14,2	83
Bliver du mobbet i skolen?	0,9	0	0,9	7,1	91
Har du nogen at gå til hvis du bliver ked af det?	67	22,2	7,5	1,4	1,9
Tør du sige din mening uden at være bange for at nogen retter på dig?	31,6	42,5	18,9	5,2	1,9



Samlet konklusion

Undersøgelsen tegner et billede af en skole med **høj trivsel, stærke sociale fællesskaber og gode relationer mellem elever og lærere**. Eleverne føler sig generelt trygge og oplever, at de har adgang til støtte, når de har brug for det.

De væsentligste udviklingsområder er:

1. Reduktion af uro og larm i undervisningen.
2. Forbedring af enkelte fysiske rammer, særligt luft, temperatur og arbejdspladser.
3. Fortsat fokus på inklusion, så alle elever oplever sig som en del af fællesskabet.

Samlet vurdering: Resultaterne er overvejende positive med særlig høj tilfredshed inden for trivsel, tryghed og fællesskab